

A large, stylized graphic of a leaf and a curved line, rendered in light green and blue, occupies the left side of the page.

# Manuale Operativo

per scaricare dalla Piattaforma Syllabus gli  
**OPEN BADGE e DIGITAL BADGE**  
da caricare sulla piattaforma CREA Monitor

Manuale Operativo Vers. 2/2024

**UFFICIO RECLUTAMENTO, FORMAZIONE E RELAZIONI SINDACALI**

a cura di:

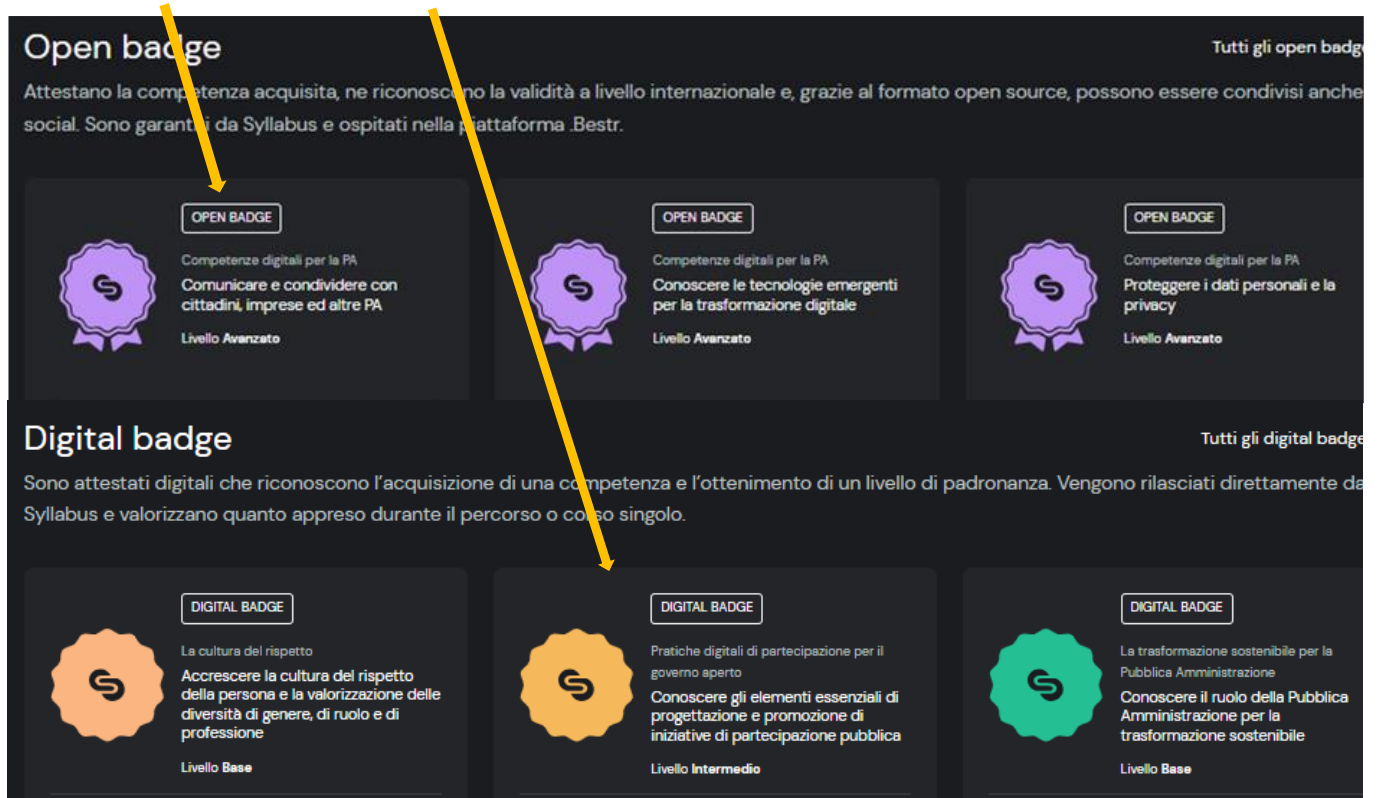
Arch. Carlo A. Mammano  
Dott. Franco Malandrucolo

**Piattaforma Syllabus:** Come ottenere il documento .pdf dell'open e del digital badge da caricare nel Fascicolo Formativo della piattaforma CREA Monitor:

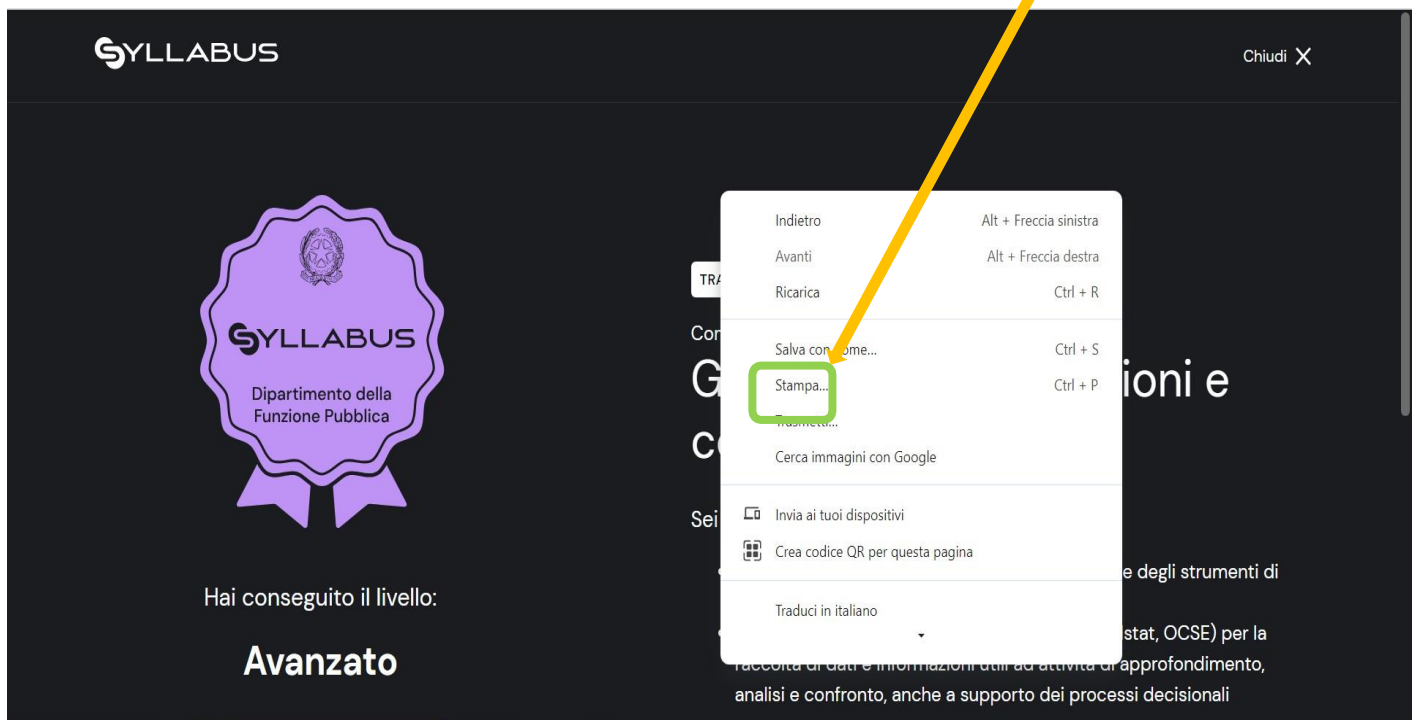
- 1) Dalla pagina **"La tua formazione"** del proprio account sulla piattaforma Syllabus, cliccare la funzione **"Badge"**



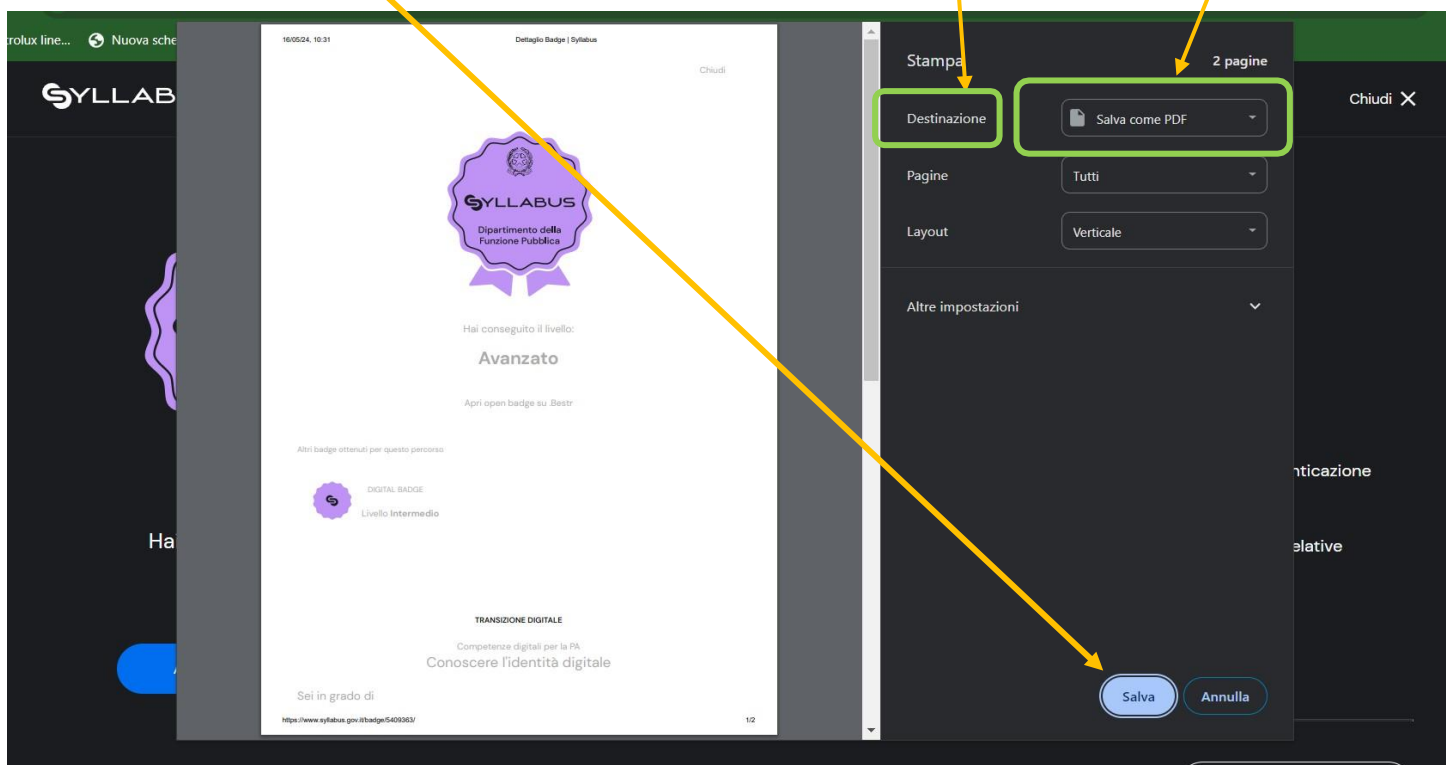
- 2) Scorrere in basso la pagina che si apre fino all'elenco dei badge ottenuti e cliccare nel riquadro dell'open badge o del digitale badge di interesse.



3) Ipotizzando di voler scaricare un Open Badge bisognerà: Cliccare con il tasto destro del mouse in un punto qualsiasi del dettaglio dell'open badge, e dal menù scegliere "Stampa"



4) Nella pagina che si apre scegliere dal menù a tendina della "**Destinazione**" l'opzione "**Salva come PDF**" e salvare il documento.



5) Il certificato salvato, in formato Pdf potrà essere caricato nel Pannello **DOCUMENTO** presente nel Fascicolo Formativo della Piattaforma CREA Monitor, come da immagine seguente:

The screenshot shows the 'NUOVO' (New) form in the CREA Monitor platform. The form is divided into two main sections: 'DATI FASCICOLO' (Dossier Data) and 'DOCUMENTO' (Document). The 'DOCUMENTO' section contains a 'Documento:' field with a 'Scegli file' (Choose file) button, which is highlighted by a yellow arrow. Other fields include 'Tipo documento:' (Document type) set to 'Attestato' (Certificate), 'Data documento:' (Document date), and 'Numero documento:' (Document number). The left sidebar shows 'Ultime schede viste' (Last viewed cards) with names like MARIO BAZZANI and VITO NICOLISI.

### Ulteriori informazioni

Dalla pagina di dettaglio dell'open badge è anche possibile cliccare sul pulsante **"Apri open badge su .Bestr"**, che consente di copiare il link attestante la competenza acquisita che riconosce la validità a livello internazionale e, grazie al formato open source, può essere condiviso, è garantito da Syllabus e ospitato nella piattaforma .Bestr. Chiediamo gentilmente di non inviare il link all'Ufficio Formazione.

The screenshot shows the Syllabus digital badge interface. On the left is the Syllabus logo with the text 'Dipartimento della Funzione Pubblica'. The main content area is titled 'TRANSIZIONE DIGITALE' and 'Competenze digitali per la PA'. It displays the level 'Avanzato' (Advanced) and a list of competencies. A yellow arrow points to a blue button labeled 'Apri open badge su .Bestr'. Below the button, it says 'Rilasciato a:' (Issued to:) and 'Ottenuto il: 06/02/2024' (Obtained on: 06/02/2024). At the bottom, there is a message 'Ottimo, hai raggiunto il livello più alto!' (Great, you have reached the highest level!) and a button 'vai al tuo percorso' (go to your path).

Inoltre, accedendo alla sezione **VAI AL TUO PERCORSO**, presente nella pagina di dettaglio dell'open (anche per i digital Badge), sarà possibile prendere visione delle ore di formazione fuite per uno specifico percorso formativo, come da immagine seguente:

[Home](#) > [La tua formazione](#) > Conoscere le tecnologie emergenti per la trasformazione digitale[← Indietro](#)

TRANSIZIONE DIGITALE

Competenze digitali per la PA

## Conoscere le tecnologie emergenti per la trasformazione digitale

Percorso formativo promosso dalla Direttiva sulla formazione.

[Percorsi conclusi](#) [Dettagli](#) [Risultati dei test](#)

### Percorso concluso

Complimenti, hai concluso questo percorso!

Tutti i corsi correlati sono a tua disposizione per ulteriori approfondimenti.

#### Conoscere le tecnologie emergenti della Trasformazione Digitale - Livello intermedio (Edizione 02)

Fornito da TIM

Multiformato

0 ore 50 minuti

1 Modulo

Livello Intermedio

Completato il 14/09/2022

Direttiva

[Vai al report di partecipazione](#)

#### Conoscere le tecnologie emergenti della Trasformazione Digitale - Livello avanzato (Edizione 03)

Fornito da TIM

Multiformato

1 ore 0 minuti

1 Modulo

Livello Avanzato

Completato il 01/02/2024

Direttiva

[Vai al report di partecipazione](#)

### Le tappe del tuo percorso

- Test iniziale**  
Hai ottenuto il Livello Base  
Completato il 12/07/2022
- Corso di livello Intermedio**  
Completato il 14/09/2022
- Test per il livello Intermedio**  
Hai ottenuto il Livello Intermedio
- Corso di livello Avanzato**  
Completato il 01/02/2024
- Test per il livello Avanzato**  
Hai ottenuto il Livello Avanzato

### Il tuo badge più recente

[Open badge Avanzato](#)

### Corsi correlati

[Vai al catalogo](#) →

Nel caso riportato il TOTALE delle ore di formazione fruite, per questo specifico percorso formativo, da inserire sulla piattaforma CREA Monitor, sarà dato dalla sommatoria delle ore di ogni singolo livello concluso: Livello intermedio pari a 50 minuti + Livello Avanzato pari a 1 ora = Totale 1 ora e 50 minuti.